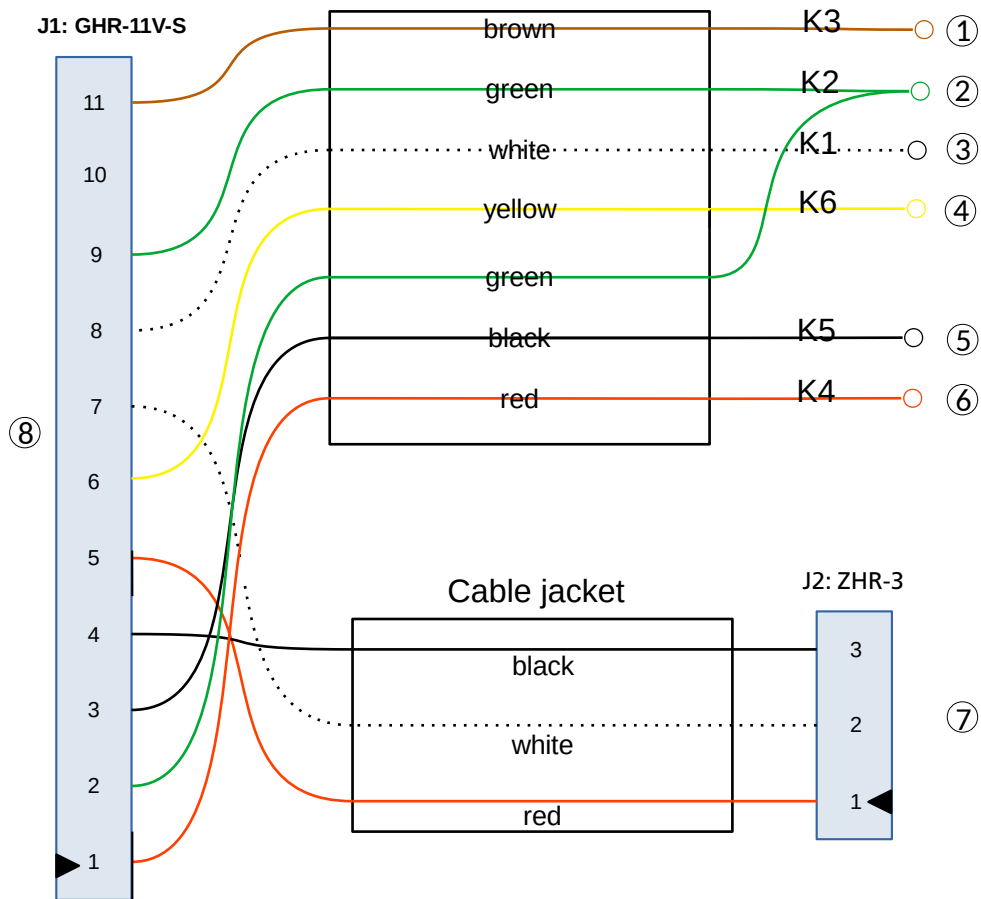
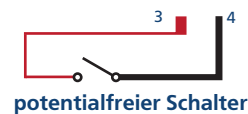


### Universal Adapter Potentialfrei Anschlusslage:

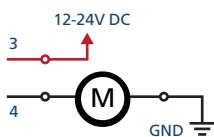


- 1 - 0V / GND Versorgung vom Netzteil
- 2 - +12-24V Versorgung vom Netzteil
- 3 - Steuersignal für Öffner (potentialfreier Schalter)
- 4 - Steuersignal für Öffner (potentialfreier Schalter)
- 5 - Magnetschalter / Magnetkontakt (weiß)
- 6 - Magnetschalter / Magnetkontakt (weiß)
- 7 - Griffstange
- 8 - UNIVERSAL Funkmodul



#### Anschluss für Geräte die nach GND schalten:

Low potential switch



#### Anschluss für Geräte die nach HIGH schalten:

High potential switch

