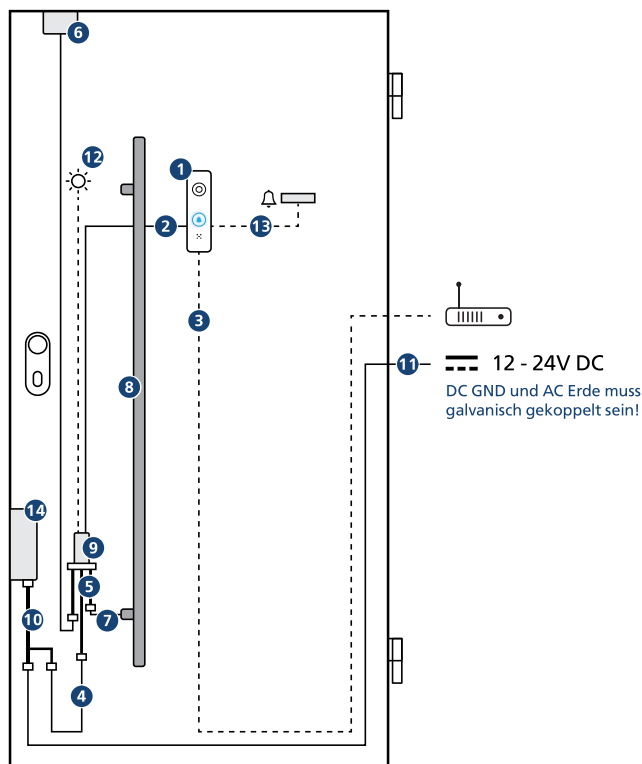


SmartConnect door mit RelaisModul für Winkhaus



SmartConnect Artikel Set

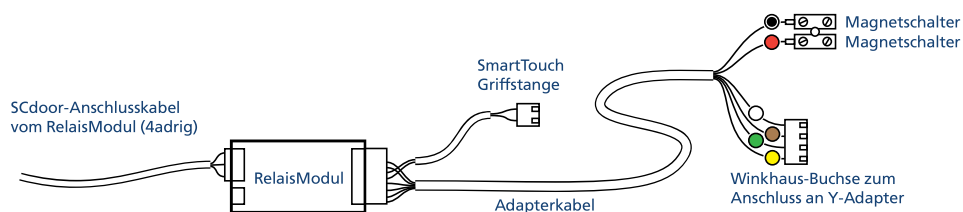
- 1 SmartConnect door
- 2 Anschlusskabel RelaisModul
- 3 optional: LAN Kabel
- 4 Verlängerungskabel Winkhaus
- 5 Adapterkabel Winkhaus
- 7 optional: ST Griffstangenkabel
- 8 optional: ST Griffstange
- 9 RelaisModul
- 12 optional: Signal-LED
- 13 optional: Klingelkabel

Winkhaus

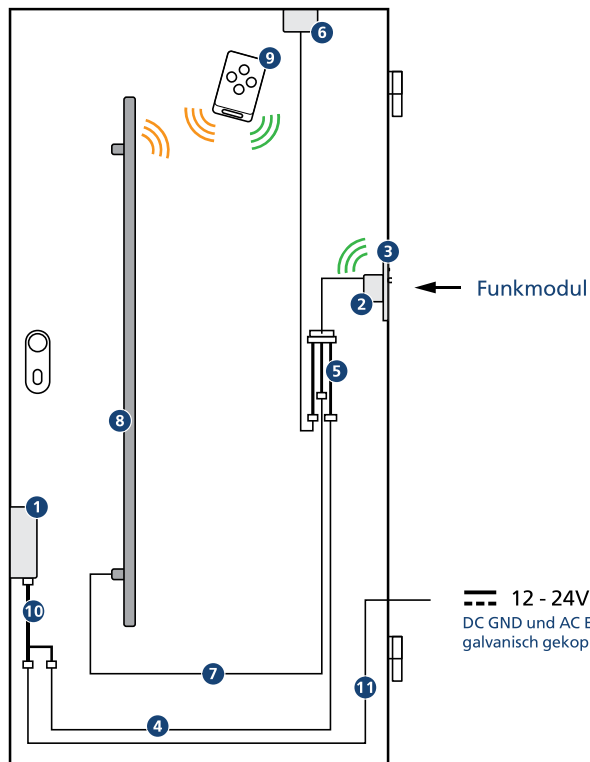
- 6 Magnetsensor / -kontakt
- 10 Winkhaus Y-Kabel Art.Nr. 4990613
- 11 DC Kabelübergang
- 14 Winkhaus Motorschloss

Adapterkabel für Winkhaus STV EAV mit RelaisModul

Ohne einen Magnetschalter für den Türzustand (offen/geschlossen) funktioniert KeylessGo nicht!



SmartTouch KeylessGo für Winkhaus STV EAV



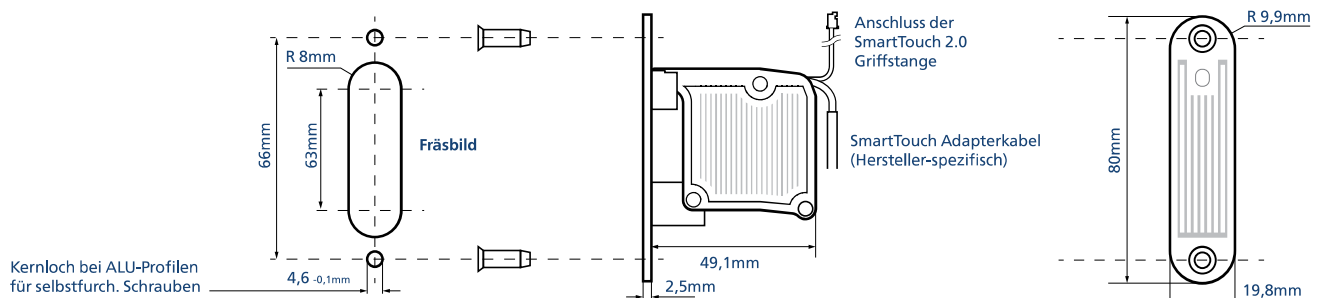
SmartConnect Artikel Set

- ② UNIVERSAL Funkmodul
- ③ Montageplatte Edelstahl
- ④ Anschlusskabel STV-EAV 300cm
- ⑤ Adapterkabel STV-EAV
- ⑦ Anschlusskabel Griffstange 300cm
- ⑧ SmartTouch Griffstange
- ⑨ SmartKey Master

Winkhaus

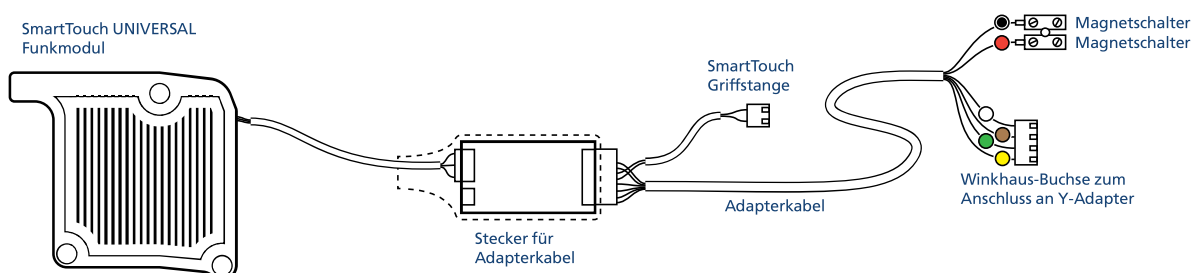
- ① Motorschloss Winkhaus STV EAV
- ⑥ Magnetkontakt z.B. Fa. Link EMK 46 S G3
- ⑩ Winkhaus Y-Kabel Art.Nr. 4990613
- ⑪ DC Kabelübergang

SmartTouch Funkmodul Montagezeichnung



Adapterkabel für Winkhaus STV EAV mit SmartTouch Funkmodul

Ohne einen Magnetschalter für den Türzustand (offen/geschlossen) funktioniert KeylessGo nicht!



MA ST WHS 22.02