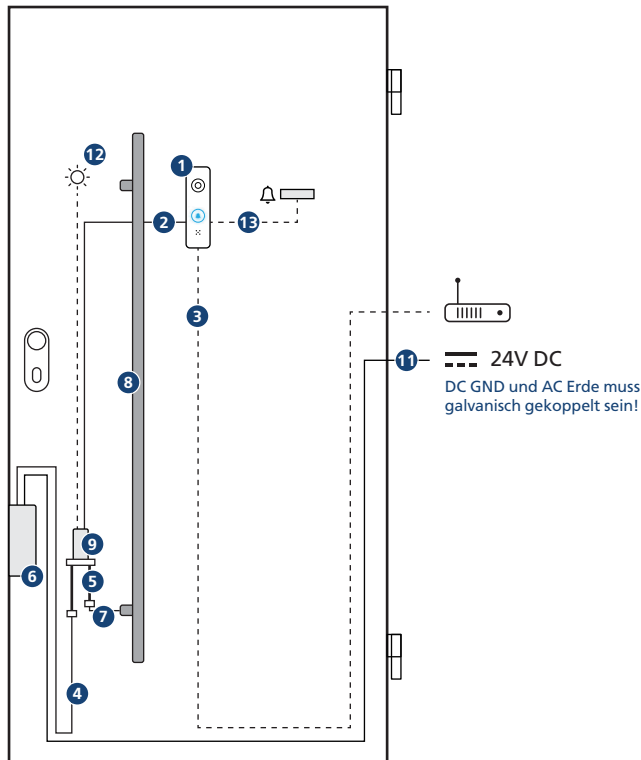


## SmartConnect door für RelaisModus für KfV Genius



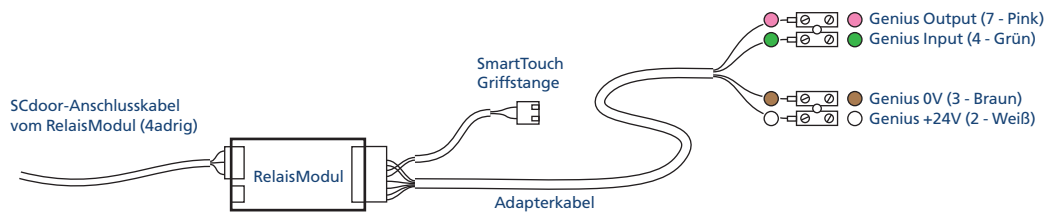
### SmartConnect Artikel Set

- 1 SmartConnect door
- 2 Anschlusskabel RelaisModul (Bus-Kabel)
- 3 optional: LAN-Kabel
- 4 optional: Klingelkabel
- 5 Adapterkabel KfV
- 7 Anschlusskabel Griffstange
- 8 optional: ST Griffstange
- 9 RelaisModul
- 12 optional: Signal-LED
- 13 optional: Klingelkabel

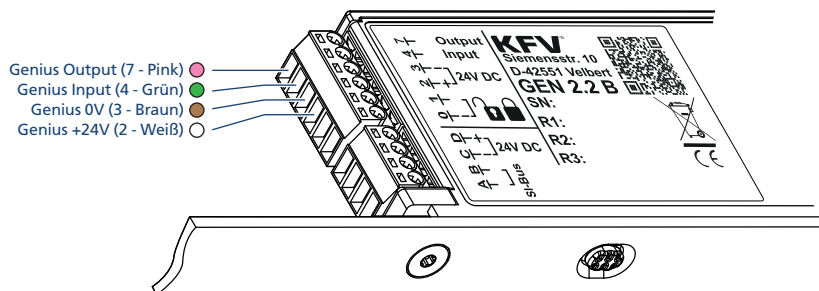
### KfV Artikel

- 4 KfV Anschlusskabel Genius
- 6 KfV Motorschloss Genius
- 11 KfV DC Anschlusskabel

## Adapterkabel für KfV Genius für SmartConnect mit RelaisModul



## Genius B (mit Klemme 7 / Output)



## Genius A (ohne Klemme 7 / Output)

Schließen Sie einen Reed-Schalter für den Öffnungszustand der Tür zwischen **pinker** und **brauner** (0V DC) Leitung unseres Adapterkabels an.  
**▲** Ohne diesen Magnetschalter für den Türzustand (offen/geschlossen) funktioniert KeylessGo nicht!